



عمادة الجودة والتطوير

وحدة البحث المؤسسي

يناير 2014م

الهيئة التدريسية

staff

2014/2013م

إحصائية رقم (4)

إحصائية الهيئة التدريسية 2014/2013م

تتناول هذه الإحصائية أعداد الهيئة التدريسية بالجامعة الإسلامية في الفصل الأكاديمي الأول من العام الجامعي 2014/2013م حيث تظهر أعداد الهيئة التدريسية المتفرغين وغير المتفرغين موزعين حسب كلياتهم ودرجاتهم العلمية (دكتوراه * أستاذ - أستاذ مشارك - أستاذ مساعد / ماجستير * محاضر - مدرس / بكالوريوس * معيد).

فيما يلي تلخيصاً لأهم النتائج التي تم اشتقاقها من تحليل الإحصائية المتعلقة ببيانات الهيئة التدريسية للعام الأكاديمي 2014/2013م.

أهم النتائج المتعلقة بالهيئة التدريسية:-

1. بلغ عدد أعضاء الهيئة التدريسية المتفرغين وغير المتفرغين بالجامعة الإسلامية للعام الأكاديمي 2014/2013م (732) عضواً منهم (429) عضو متفرغ (303) عضو غير متفرغ .

2. بلغ عدد أعضاء الهيئة التدريسية المتفرغين بالجامعة الإسلامية للعام الأكاديمي 2014/2013م. (429) عضواً منهم (42) إناث ويمثلون نسبة (10%) موزعين كالتالي:

§ (314) عضواً يحملون شهادة الدكتوراه منهم (82) عضو بدرجة أستاذ، و(83) عضو بدرجة أستاذ مشارك و(149) عضو بدرجة أستاذ مساعد و يبلغ عدد الاناث من حملة الدكتوراه (13) ويمثلون نسبة (4%).

§ (93) عضواً يحملون شهادة الماجستير منهم (16) محاضر و (77) مدرس، و يبلغ عدد الاناث من حملة الماجستير (21) ويمثلون نسبة (23%).

§ (22) عضواً يحملون درجة البكالوريوس منهم (8) إناث ويمثلون نسبة (36%).

3. بلغ عدد أعضاء الهيئة التدريسية غير المتفرغين بالجامعة الإسلامية للعام الأكاديمي 2014/2013م. (303) عضواً منهم (99) إناث ويمثلون نسبة (36%) موزعين كالتالي:

§ (59) عضواً يحملون شهادة الدكتوراه منهم منهم (5) إناث ويمثلون نسبة (8%).

§ (101) عضواً يحملون شهادة الماجستير منهم (18) إناث ويمثلون نسبة (18%).

§ (143) عضواً يحملون درجة البكالوريوس منهم (76) إناث ويمثلون نسبة (53%).



وحدة البحث المؤسسي

جدول (1-4) إحصائية توضح أعداد الهيئة التدريسية المتفرغين حسب الكلية والقسم والجنس والدرجة العلمية للفصل الأول من العام 2013 / 2014م

المجموع الكلي	المتفرغين																								القسم	الكلية		
	معيد						ماجستير						دكتوراة															
	معيد			المجموع			مدرس			محاضر			المجموع			مساعد			مشارك			أستاذ						
T	F	M	T	F	M	T	F	M	T	F	M	T	F	M	T	F	M	T	F	M	T	F	M	T	F	M		
15	1	14	-	-	-	4	-	4	3	-	3	1	-	1	11	1	10	8	1	7	-	-	-	3	-	3	الحديث الشريف	أصول الدين
13	-	13	-	-	-	3	-	3	3	-	3	-	-	-	10	-	10	1	-	1	5	-	5	4	-	4	العقيدة الاسلامية	
14	1	13	-	-	-	2	1	1	2	1	1	-	-	-	12	-	12	6	-	6	3	-	3	3	-	3	التفسير وعلوم القرآن	
42	2	40	-	-	-	9	1	8	8	1	7	1	-	1	33	1	32	15	1	14	8	-	8	10	-	10	مجموع كلية أصول الدين	الشريعة
27	2	25	1	-	1	8	2	6	8	2	6	-	-	-	18	-	18	13	-	13	3	-	3	2	-	2	الشريعة الاسلامية	
5	-	5	-	-	-	-	-	-	-	-	-	-	-	-	5	-	5	5	-	5	-	-	-	-	-	-	الشريعة والقانون	
32	2	30	1	-	1	8	2	6	8	2	6	-	-	-	23	-	23	18	-	18	3	-	3	2	-	2	مجموع كلية الشريعة	الأدب
26	-	26	1	-	1	2	-	2	2	-	2	-	-	-	23	-	23	6	-	6	8	-	8	9	-	9	اللغة العربية	
16	1	15	-	-	-	3	1	2	3	1	2	-	-	-	13	-	13	11	-	11	2	-	2	-	-	-	اللغة الانجليزية	
7	-	7	-	-	-	-	-	-	-	-	-	-	-	-	7	-	7	4	-	4	-	-	-	3	-	3	الجغرافيا	
10	1	9	-	-	-	4	1	3	4	1	3	-	-	-	6	-	6	5	-	5	-	-	-	1	-	1	الصحافة والإعلام	
2	-	2	-	-	-	1	-	1	-	-	-	1	-	1	1	-	1	-	-	-	1	-	1	-	-	-	الخدمة الاجتماعية	
10	-	10	-	-	-	1	-	1	1	-	1	-	-	-	9	-	9	5	-	5	1	-	1	3	-	3	التاريخ والآثار	

المجموع الكلي			المتفرغين																								القسم	الكلية	
			معيد			ماجستير									دكتوراة														
						المجموع			مدرس			محاضر			المجموع			مساعد			مشارك			أستاذ					
T	F	M	T	F	M	T	F	M	T	F	M	T	F	M	T	F	M	T	F	M	T	F	M	T	F	M			
71	2	69	1	-	1	11	2	9	10	2	8	1	-	1	59	-	59	31	-	31	12	-	12	16	-	16	مجموع كلية الآداب		
11	1	10	-	-	-	2	-	2	2	-	2	-	-	-	9	1	8	4	1	3	2	-	2	3	-	3	علم نفس	التربية	
15	1	14	-	-	-	2	-	2	1	-	1	1	-	1	13	1	12	3	-	3	6	-	6	4	1	3	مناهج وطرق تدريس		
11	3	8	-	-	-	3	2	1	1	1	-	2	1	1	8	1	7	2	-	2	3	-	3	3	1	2	اصول التربية		
37	5	32	-	-	-	7	2	5	4	1	3	3	1	2	30	3	27	9	1	8	11	-	11	10	2	8	مجموع كلية التربية		
12	-	12	-	-	-	6	-	6	3	-	3	3	-	3	6	-	6	1	-	1	2	-	2	3	-	3	المحاسبة	التجارة	
14	1	13	-	-	-	4	1	3	3	1	2	1	-	1	10	-	10	4	-	4	3	-	3	3	-	3	إدارة أعمال		
17	-	17	-	-	-	11	-	11	11	-	11	-	-	-	6	-	6	3	-	3	2	-	2	1	-	1	اقتصاد وعلوم سياسية		
43	1	42	-	-	-	21	1	20	17	1	16	4	-	4	22	-	22	8	-	8	7	-	7	7	-	7	مجموع كلية التجارة		
20	3	17	1	1	-	3	2	1	2	1	1	1	1	-	16	-	16	6	-	6	1	-	1	9	-	9	الكيمياء	العلوم	
15	3	12	-	-	-	2	1	1	2	1	1	-	-	-	13	2	11	4	1	3	4	1	3	5	-	5	الرياضيات		
20	5	15	-	-	-	9	4	5	6	3	3	3	1	2	11	1	10	4	1	3	4	-	4	3	-	3	الفيزياء		
10	1	9	-	-	-	2	1	1	1	-	1	1	1	-	8	-	8	3	-	3	4	-	4	1	-	1	الأحياء		
7	-	7	-	-	-	2	-	2	2	-	2	-	-	-	5	-	5	3	-	3	-	-	-	2	-	2	علوم الارض والبيئة		
72	12	60	1	1	-	18	8	10	13	5	8	5	3	2	53	3	50	20	2	18	13	1	12	20	-	20	مجموع كلية العلوم		
13	4	9	2	1	1	1	1	-	1	1	-	-	-	-	10	2	8	9	2	7	1	-	1	-	-	-	التمريض العام	التمريض	
13	4	9	2	1	1	1	1	-	1	1	-	-	-	-	10	2	8	9	2	7	1	-	1	-	-	-	مجموع كلية التمريض		
24	2	22	1	-	1	2	1	1	2	1	1	-	-	-	21	1	20	9	1	8	6	-	6	6	-	6	الهندسة المدنية	الهندسة المعمارية	
13	1	12	1	-	1	-	-	-	-	-	-	-	-	-	12	1	11	4	1	3	8	-	8	-	-	-			

المجموع الكلي			المتفرغين																								القسم	الكلية		
			معيد			ماجستير									دكتوراة															
						المجموع			مدرس			محاضر			المجموع			مساعد			مشارك			أستاذ						
T	F	M	T	F	M	T	F	M	T	F	M	T	F	M	T	F	M	T	F	M	T	F	M	T	F	M				
12	1	11	1	-	1	-	-	-	-	-	-	-	-	-	11	1	10	3	-	3	5	-	5	3	1	2	الهندسة الكهربائية/اتصالات وتحكم			الهندسة
9	1	8	-	-	-	2	1	1	2	1	1	-	-	-	7	-	7	2	-	2	2	-	2	3	-	3	هندسة الحاسوب			
4	-	4	-	-	-	-	-	-	-	-	-	-	-	-	4	-	4	3	-	3	-	-	-	1	-	1	الهندسة الصناعية			
5	-	5	-	-	-	-	-	-	-	-	-	-	-	-	5	-	5	4	-	4	1	-	1	-	-	-	الهندسة البيئية			
3	-	3	-	-	-	-	-	-	-	-	-	-	-	-	3	-	3	1	-	1	2	-	2	-	-	-	الهندسة الميكانيكية			
70	5	65	3	-	3	4	2	2	4	2	2	-	-	-	63	3	60	26	2	24	24	-	24	13	1	12	مجموع كلية الهندسة			
7	2	5	1	1	-	2	-	2	2	-	2	-	-	-	4	1	3	2	1	1	1	-	1	1	-	1	علم الحاسوب			تكنولوجيا المعلومات
5	-	5	1	-	1	2	-	2	1	-	1	1	-	1	2	-	2	1	-	1	1	-	1	-	-	-	تكنولوجيا المعلومات			
4	-	4	-	-	-	3	-	3	3	-	3	-	-	-	1	-	1	1	-	1	-	-	-	-	-	-	تطوير البرمجيات			
16	2	14	2	1	1	7	-	7	6	-	6	1	-	1	7	1	6	4	1	3	2	-	2	1	-	1	مجموع تكنولوجيا المعلومات			
8	-	8	2	-	2	-	-	-	-	-	-	-	-	-	6	-	6	4	-	4	1	-	1	1	-	1	الطب البشري			الطب
11	5	6	9	5	4	1	-	1	1	-	1	-	-	-	1	-	1	1	-	1	-	-	-	-	-	-	عام			
19	5	14	11	5	6	1	-	1	1	-	1	-	-	-	7	-	7	5	-	5	1	-	1	1	-	1	مجموع كلية الطب			
6	1	5	1	-	1	2	1	1	1	1	-	1	-	1	3	-	3	-	-	-	1	-	1	2	-	2	العلوم الطبية والمخبرية			علوم الصحة
6	-	6	-	-	-	2	-	2	2	-	2	-	-	-	4	-	4	4	-	4	-	-	-	-	-	-	البصريات			
2	1	1	-	-	-	2	1	1	2	1	1	-	-	-	-	-	-	-	-	-	-	-	-	-	-	-	العلاج الطبيعي			
14	2	12	1	-	1	6	2	4	5	2	3	1	-	1	7	-	7	4	-	4	1	-	1	2	-	2	مجموع كلية علوم الصحة			
429	42	387	22	8	14	93	21	72	77	17	60	16	4	12	314	13	301	149	9	140	83	1	82	82	3	79	المجموع العام			



وحدة البحث المؤسسي

جدول (4-2) إحصائية توضح أعداد الهيئة التدريسية غير المتفرغين حسب الكلية والقسم والجنس والدرجة العلمية للفصل الأول من العام 2013 / 2014م

المجموع الكلي			غير المتفرغين												القسم	الكلية						
			ماجستير			المجموع للدكتوراه			دكتوراة													
			معيد	محاضر	معيد	مساعد	مشارك	أستاذ	مشارك			أستاذ										
T	F	M	T	F	M	T	F	M	T	F	M	T	F	M	T	F	M	T	F	M		
2	-	2	-	-	-	-	-	-	2	-	2	-	-	-	1	-	1	1	-	1	الحديث الشريف	أصول الدين
2	2	-	-	-	-	2	2	-	-	-	-	-	-	-	-	-	-	-	-	-	العقيدة الاسلامية	
9	4	5	6	4	2	1	-	1	2	-	2	-	-	-	2	-	2	-	-	-	التفسير وعلوم القرآن	
13	6	7	6	4	2	3	2	1	4	-	4	-	-	-	3	-	3	1	-	1	مجموع كلية أصول الدين	الشريعة
10	1	9	-	-	-	6	1	5	4	-	4	4	-	4	-	-	-	-	-	-	الشريعة الاسلامية	
6	-	6	-	-	-	4	-	4	2	-	2	2	-	2	-	-	-	-	-	-	الشريعة والقانون	
16	1	15	-	-	-	10	1	9	6	-	6	6	-	6	-	-	-	-	-	-	مجموع كلية الشريعة	الأداب
10	-	10	-	-	-	2	-	2	8	-	8	7	-	7	-	-	-	1	-	1	اللغة العربية	
11	4	7	-	-	-	9	3	6	2	1	1	2	1	1	-	-	-	-	-	-	اللغة الانجليزية	
7	1	6	-	-	-	5	1	4	2	-	2	1	-	1	1	-	1	-	-	-	الجغرافيا	
5	1	4	3	1	2	-	-	-	2	-	2	2	-	2	-	-	-	-	-	-	الصحافة والإعلام	
3	-	3	-	-	-	2	-	2	1	-	1	1	-	1	-	-	-	-	-	-	الخدمة الاجتماعية	

المجموع الكلي			غير المتفرغين																		القسم	الكلية	
			معيد			ماجستير			المجموع للدكتوراه			دكتوراة											
												مساعد			مشارك			أستاذ					
T	F	M	T	F	M	T	F	M	T	F	M	T	F	M	T	F	M	T	F	M			
6	-	6	-	-	-	4	-	4	2	-	2	2	-	2	-	-	-	-	-	-	-	التاريخ والاثار	
42	6	36	3	1	2	22	4	18	17	1	16	15	1	14	1	-	1	1	-	1	مجموع كلية الآداب		
11	1	10	-	-	-	5	-	5	6	1	5	6	1	5	-	-	-	-	-	-	علم نفس	التربية	
31	9	22	4	3	1	20	4	16	7	2	5	7	2	5	-	-	-	-	-	-	مناهج وطرق تدريس		
2	-	2	-	-	-	1	-	1	1	-	1	1	-	1	-	-	-	-	-	-	اصول التربية		
44	10	34	4	3	1	26	4	22	14	3	11	14	3	11	-	-	-	-	-	-	مجموع كلية التربية		
7	3	4	4	2	2	2	1	1	1	-	1	1	-	1	-	-	-	-	-	-	المحاسبة	التجارة	
12	2	10	4	2	2	6	-	6	2	-	2	2	-	2	-	-	-	-	-	-	إدارة أعمال		
10	4	6	7	4	3	1	-	1	2	-	2	2	-	2	-	-	-	-	-	-	اقتصاد وعلوم سياسية		
29	9	20	15	8	7	9	1	8	5	-	5	5	-	5	-	-	-	-	-	-	مجموع كلية التجارة		
7	5	2	7	5	2	-	-	-	-	-	-	-	-	-	-	-	-	-	-	-	الكيمياء	العلوم	
5	2	3	4	2	2	1	-	1	-	-	-	-	-	-	-	-	-	-	-	-	الرياضيات		
8	5	3	8	5	3	-	-	-	-	-	-	-	-	-	-	-	-	-	-	-	الفيزياء		
10	4	6	10	4	6	-	-	-	-	-	-	-	-	-	-	-	-	-	-	-	الأحياء		
6	5	1	5	5	-	-	-	-	1	-	1	1	-	1	-	-	-	-	-	-	علوم الارض والبيئة		
36	21	15	34	21	13	1	-	1	1	-	1	1	-	1	-	-	-	-	-	-	مجموع كلية العلوم		
7	3	4	4	2	2	3	1	2	-	-	-	-	-	-	-	-	-	-	-	-	التمريض العام	التمريض	
7	3	4	4	2	2	3	1	2	-	-	-	-	-	-	-	-	-	-	-	-	مجموع كلية التمريض		
22	3	19	9	3	6	10	-	10	3	-	3	2	-	2	-	-	-	1	-	1	الهندسة المدنية		
19	10	9	13	7	6	6	3	3	-	-	-	-	-	-	-	-	-	-	-	-	الهندسة المعمارية		

المجموع الكلي			غير المتفرغين															القسم	الكلية				
			معيد			ماجستير			المجموع للدكتوراه			دكتوراة											
												مساعد			مشارك					أستاذ			
T	F	M	T	F	M	T	F	M	T	F	M	T	F	M	T	F	M	T	F	M			
10	3	7	8	3	5	-	-	-	2	-	2	2	-	2	-	-	-	-	-	-	-	الهندسة الكهربائية/اتصالات وتحكم	الهندسة
8	4	4	7	4	3	1	-	1	-	-	-	-	-	-	-	-	-	-	-	-	هندسة الحاسوب		
6	3	3	3	2	1	3	1	2	-	-	-	-	-	-	-	-	-	-	-	-	الهندسة الصناعية		
7	2	5	4	2	2	3	-	3	-	-	-	-	-	-	-	-	-	-	-	-	الهندسة البيئية		
-	-	-	-	-	-	-	-	-	-	-	-	-	-	-	-	-	-	-	-	-	-	الهندسة الميكانيكية	
72	25	47	44	21	23	23	4	19	5	-	5	4	-	4	-	-	-	1	-	1	مجموع كلية الهندسة		
1	-	1	-	-	-	1	-	1	-	-	-	-	-	-	-	-	-	-	-	-	-	علم الحاسوب	تكنولوجيا المعلومات
7	3	4	7	3	4	-	-	-	-	-	-	-	-	-	-	-	-	-	-	-	-	تكنولوجيا المعلومات	
5	2	3	5	2	3	-	-	-	-	-	-	-	-	-	-	-	-	-	-	-	-	تطوير البرمجيات	
13	5	8	12	5	7	1	-	1	-	-	-	-	-	-	-	-	-	-	-	-	-	مجموع تكنولوجيا المعلومات	
1	-	1	-	-	-	1	-	1	-	-	-	4	-	4	-	-	-	-	-	-	-	الطب البشري	الطب
1	-	1	1	-	1	-	-	-	-	-	-	-	-	-	-	-	-	-	-	-	-	عام	
6	-	6	1	-	1	1	-	1	4	-	4	4	-	4	-	-	-	-	-	-	-	مجموع كلية الطب	
16	10	6	15	9	6	-	-	-	1	1	-	1	1	-	-	-	-	-	-	-	-	العلوم الطبية والمخبرية	علوم الصحة
7	2	5	5	2	3	-	-	-	2	-	2	2	-	2	-	-	-	-	-	-	-	البصريات	
2	1	1	-	-	-	2	1	1	-	-	-	-	-	-	-	-	-	-	-	-	-	العلاج الطبيعي	
25	13	12	20	11	9	2	1	1	3	1	2	3	1	2	-	-	-	-	-	-	-	مجموع كلية علوم الصحة	
303	99	204	143	76	67	101	18	83	59	5	54	52	5	47	4	-	4	3	-	3	المجموع العام		



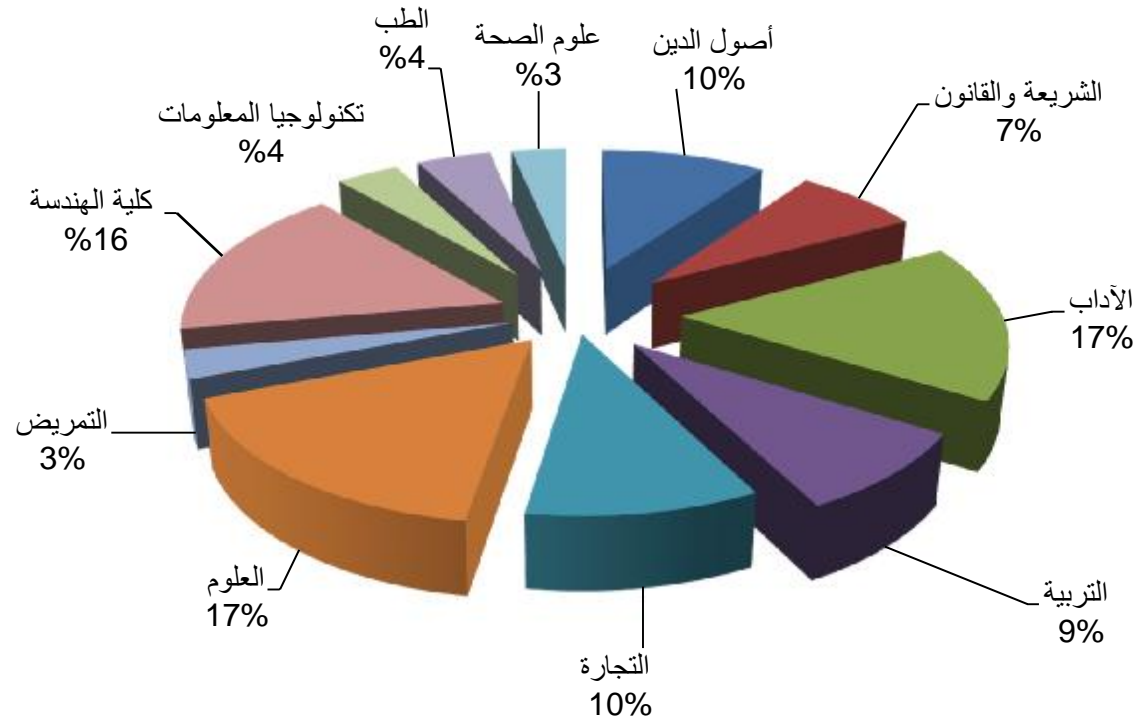
إحصائية رقم (4) الهيئة التدريسية

وحدة البحث المؤسسي

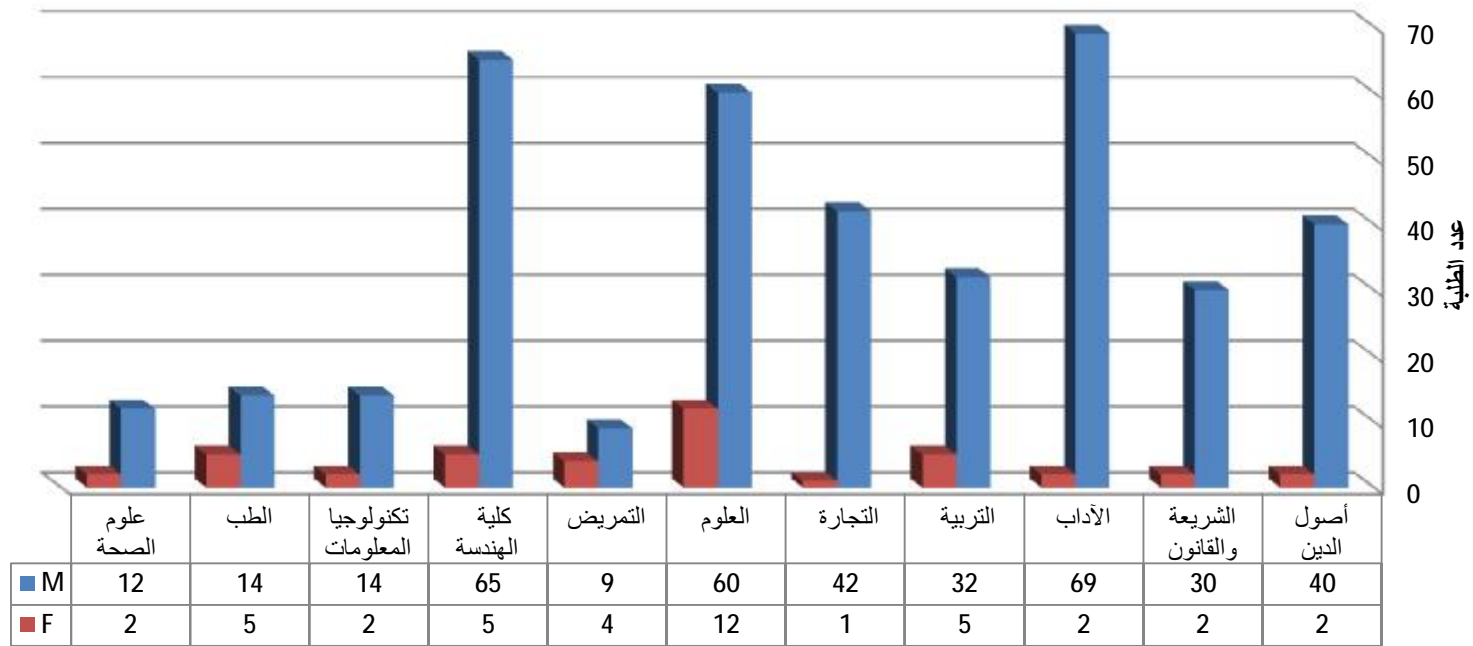
جدول رقم (2-4) إحصائية ملخصة عن الهيئة التدريسية المتفرغين في الجامعة في الفصل الأول من العام الدراسي 2013/2012 م

المجموع الكلي			المتفرغين																								الكلية
			معيد			ماجستير									دكتوراة												
			معيد			المجموع			مدرس			محاضر			المجموع			مساعد			مشارك			أستاذ			
T	F	M	T	F	M	T	F	M	T	F	M	T	F	M	T	F	M	T	F	M	T	F	M	T	F	M	
42	2	40	-	-	-	9	1	8	8	1	7	1	-	1	33	1	32	15	1	14	8	-	8	10	-	10	أصول الدين
32	2	30	1	-	1	8	2	6	8	2	6	-	-	-	23	-	23	18	-	18	3	-	3	2	-	2	الشريعة والقانون
71	2	69	1	-	1	11	2	9	10	2	8	1	-	1	59	-	59	31	-	31	12	-	12	16	-	16	الآداب
37	5	32	-	-	-	7	2	5	4	1	3	3	1	2	30	3	27	9	1	8	11	-	11	10	2	8	التربية
43	1	42	-	-	-	21	1	20	17	1	16	4	-	4	22	-	22	8	-	8	7	-	7	7	-	7	التجارة
72	12	60	1	1	-	18	8	10	13	5	8	5	3	2	53	3	50	20	2	18	13	1	12	20	-	20	العلوم
13	4	9	2	1	1	1	1	-	1	1	-	-	-	-	10	2	8	9	2	7	1	-	1	-	-	-	التمريض
70	5	65	3	-	3	4	2	2	4	2	2	-	-	-	63	3	60	26	2	24	24	-	24	13	1	12	كلية الهندسة
16	2	14	2	1	1	7	-	7	6	-	6	1	-	1	7	1	6	4	1	3	2	-	2	1	-	1	تكنولوجيا المعلومات
19	5	14	11	5	6	1	-	1	1	-	1	-	-	-	7	-	7	5	-	5	1	-	1	1	-	1	الطب
14	2	12	1	-	1	6	2	4	5	2	3	1	-	1	7	-	7	4	-	4	1	-	1	2	-	2	علوم الصحة
429	42	387	22	8	14	93	21	72	77	17	60	16	4	12	314	13	301	149	9	140	83	1	82	82	3	79	المجموع العام

رسم بياني يوضح نسبة كل كلية من إجمالي عدد الهيئة التدريسية المتفرغين لعام 2014/2013م



رسم بياني يوضح عدد الهيئة التدريسية المتفرغون في كل كلية حسب الجنس للعام 2014/2013م



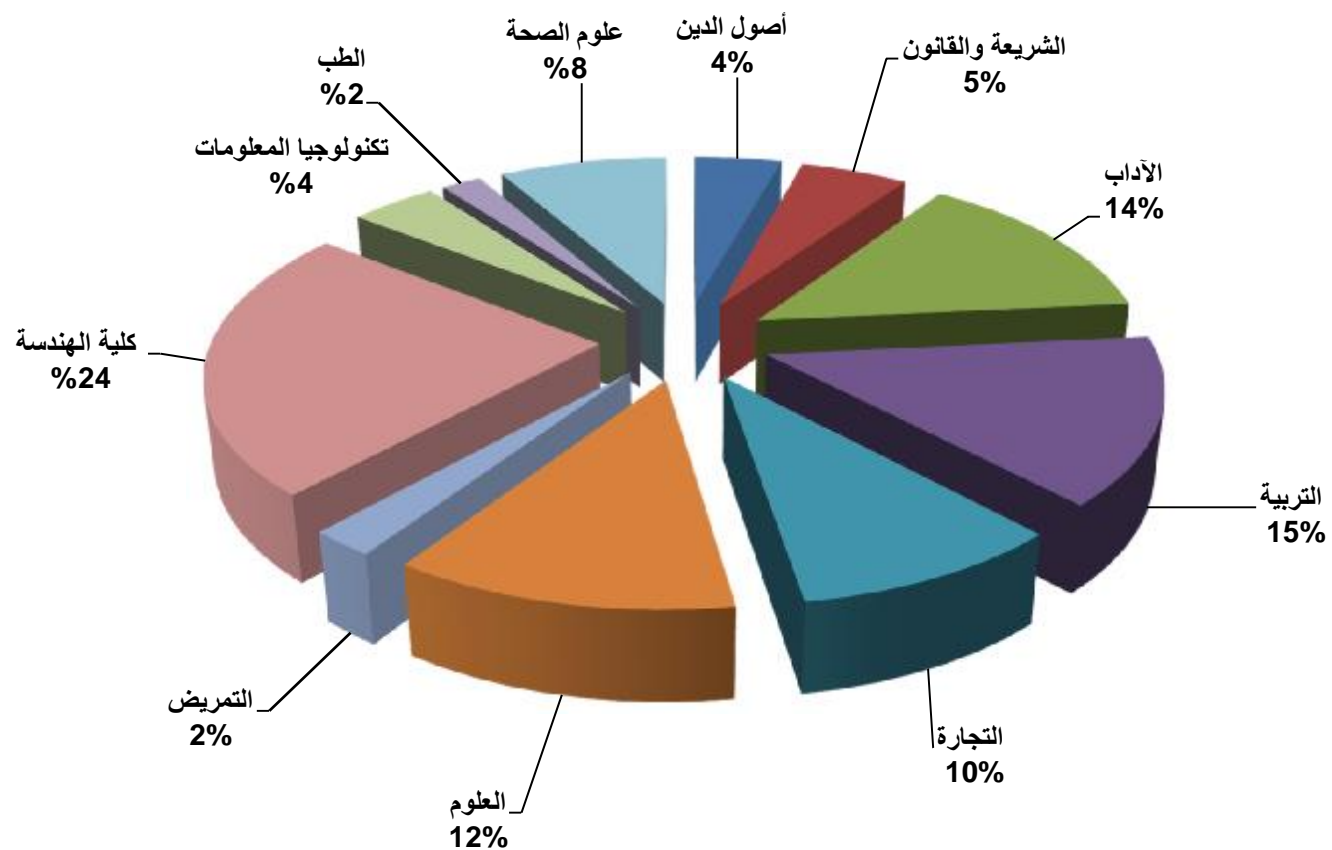


وحدة البحث المؤسسي

جدول رقم (2-4) إحصائية ملخصة عن الهيئة التدريسية غير المتفرغين في الجامعة في الفصل الأول من العام الدراسي 2013/2012 م

المجموع الكلي			غير المتفرغين																		الكلية
			معيد			ماجستير			المجموع للدكتوراه			دكتوراة									
												مساعد			مشارك			أستاذ			
T	F	M	T	F	M	T	F	M	T	F	M	T	F	M	T	F	M	T	F	M	
13	6	7	6	4	2	3	2	1	4	-	4	-	-	-	3	-	3	1	-	1	أصول الدين
16	1	15	-	-	-	10	1	9	6	-	6	6	-	6	-	-	-	-	-	-	الشرعية والقانون
42	6	36	3	1	2	22	4	18	17	1	16	15	1	14	1	-	1	1	-	1	الآداب
44	10	34	4	3	1	26	4	22	14	3	11	14	3	11	-	-	-	-	-	-	التربية
29	9	20	15	8	7	9	1	8	5	-	5	5	-	5	-	-	-	-	-	-	التجارة
36	21	15	34	21	13	1	-	1	1	-	1	1	-	1	-	-	-	-	-	-	العلوم
7	3	4	4	2	2	3	1	2	-	-	-	-	-	-	-	-	-	-	-	-	التمريض
72	25	47	44	21	23	23	4	19	5	-	5	4	-	4	-	-	-	1	-	1	كلية الهندسة
13	5	8	12	5	7	1	-	1	-	-	-	-	-	-	-	-	-	-	-	-	تكنولوجيا المعلومات
6	-	6	1	-	1	1	-	1	4	-	4	4	-	4	-	-	-	-	-	-	الطب
25	13	12	20	11	9	2	1	1	3	1	2	3	1	2	-	-	-	-	-	-	علوم الصحة
303	99	204	143	76	67	101	18	83	59	5	54	52	5	47	4	0	4	3	0	3	المجموع العام

رسم بياني يوضح نسبة كل كلية من إجمالي عدد الهيئة التدريسية غير المتفرغين للعام 2014/2013م



رسم بياني يوضح عدد الهيئة التدريسية غير المتفرغون في كل كلية حسب الجنس للعام 2014/2013م

